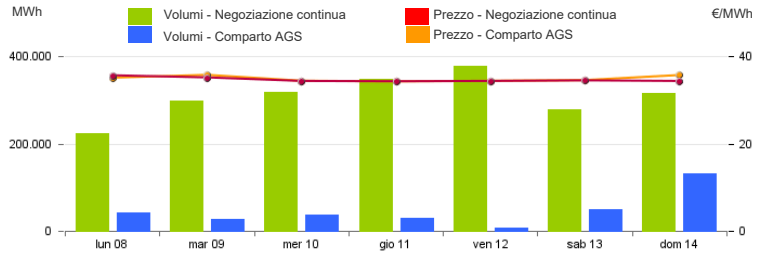


Mercato a pronti (MP-GAS)

Mercato del giorno prima (MGP-GAS)

	Prezzo. €/MWh				Volumi. MWh			
	Medio	Var	Minimo	Massimo	Totale	Var	Prodotti Giornalieri	Prodotto WE
Negoziazione continua	34,55	-1,7%	32,30	36,25	2.158.344	+37,1%	1.688.808	469.536

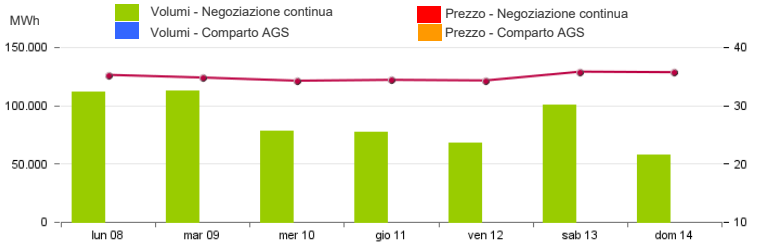
	Prezzo. €/MWh				Volumi. MWh			
	Medio	Var	Minimo	Massimo	Totale	Var	Acquisti SRG	Vendite SRG
Comparto AGS	34,83	-1,0%	34,20	35,70	327.984	+131,0%	188.544	139.440



Mercato infragiornaliero (MI-GAS)

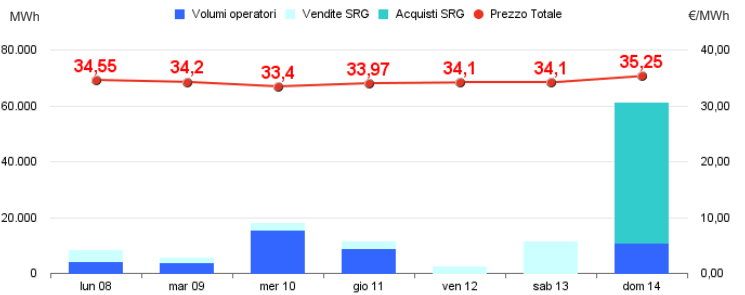
	Prezzo. €/MWh				Volumi. MWh	
	Medio	Var	Minimo	Massimo	Totale	Var
Negoziazione continua	34,90	-0,5%	33,90	37,00	608.160	+45,6%

	Prezzo. €/MWh				Volumi. MWh			
	Medio	Var	Minimo	Massimo	Totale	Var	Acquisti SRG	Vendite SRG
Comparto AGS	-	-	-	-	-	-	-	-



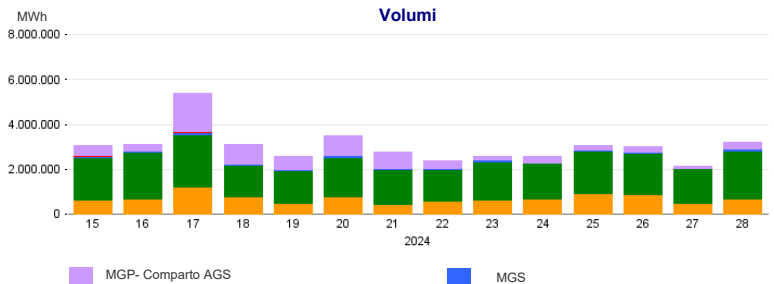
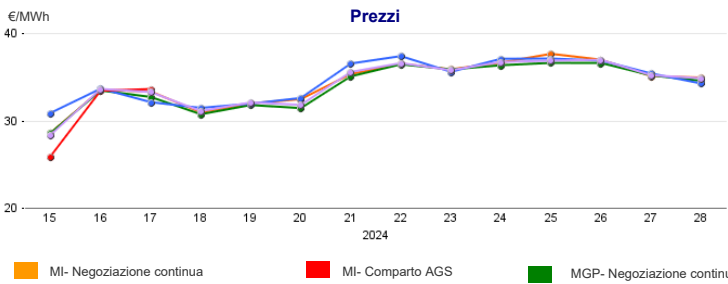
Mercato gas in stoccaggio (MGS-GAS)

Settimana	Stoccaggio	28	27
Prezzo. €/MWh ⁽¹⁾	Stogit	34,22	35,37
	Edison Stoccaggio	-	-
	Totale	34,22	35,37
Volumi. MWh	Stogit	117.636	18.144
	Edison Stoccaggio	-	-
	Totale	117.636	18.144
Attività SRG. MWh	Acquisti	50.609	1.701
	Bilanciamento ⁽²⁾	50.609	1.701
	Altre finalità ⁽³⁾	-	-
	Vendite	25.582	8.339
	Bilanciamento ⁽²⁾	25.582	8.339
Altre finalità ⁽³⁾	-	-	



¹⁾ Il prezzo "Totale" è calcolato come media ponderata dei prezzi per i volumi complessivamente scambiati presso ciascun sistema di stoccaggio.
²⁾ Per gestire in sicurezza eventuali scostamenti previsti tra immissioni e prelievi complessivi della rete ai sensi dell'art. 2.5 dell' Allegato A della delibera AEEGSI 312/2016/R/gas
³⁾ Compravendite di gas in stoccaggio effettuate da Snam Rete Gas (SRG) diverse da "Bilanciamento"

Evoluzione settimanale



Mercato a termine (MT-GAS)

Prodotti	Mercato				OTC		Totale		Posizioni aperte*	
	Prezzo minimo	Prezzo massimo	Prezzo di controllo*		Registrazioni	Volumi	Volumi			
	€/MWh	€/MWh	€/MWh	variazione %	N.	MWh/g	MWh/g	variazione %	MWh/g	MWh
BoM-2024-07	-	-	36,64	1,8%	-	-	-	-	-	-
M-2024-08	-	-	31,99	-16,4%	-	-	-	-	-	-
M-2024-09	-	-	36,29	0,0%	-	-	-	-	-	-
M-2024-10	-	-	37,84	0,0%	-	-	-	-	-	-
Q-2024-04	-	-	41,19	0,0%	-	-	-	-	-	-
Q-2025-01	-	-	43,68	0,0%	-	-	-	-	-	-
Q-2025-02	-	-	36,22	0,0%	-	-	-	-	-	-
Q-2025-03	-	-	37,45	0,0%	-	-	-	-	-	-
WS-2024/2025	-	-	43,42	0,0%	-	-	-	-	-	-
SS-2025	-	-	37,75	0,0%	-	-	-	-	-	-
CY-2025	-	-	38,59	0,0%	-	-	-	-	-	-
Totale										

* Riferito all'ultima sessione di contrattazione della settimana